



FIDUCIA
per anni

KAPICA

FIDUCIA per anni

La nostra azienda è stata fondata nel 1928 e inizialmente si è specializzata nella produzione di infissi in legno. Nel corso degli anni, abbiamo ampliato significativamente la nostra attività e modernizzato le attrezzature. All'inizio degli anni '90, il crescente interesse per i nostri prodotti ci ha portato ad avviare la produzione di infissi in PVC. Quello che era inizialmente un'integrazione della nostra gamma di prodotti è rapidamente diventato uno stabilimento indipendente, dove oggi produciamo in media 7000 finestre al mese. Attualmente, disponiamo di uno degli impianti di produzione di infissi in PVC più automatizzati in Polonia, sempre con l'obiettivo di soddisfare al massimo i nostri clienti.

Il nostro successo è il risultato di un impegno costante per la qualità. La nostra migliore pubblicità è rappresentata dai clienti soddisfatti. Offriamo soluzioni di altissima qualità per infissi e porte, utilizzando esclusivamente profili innovativi Schüco, che garantiscono eccellente isolamento termico e acustico, oltre a un design elegante. Grazie anche alla ferramenta Siegenia e ai vetri Pilkington, realizziamo sistemi che soddisfano i clienti più esigenti.

Da anni collaboriamo con il marchio Schüco, come dimostra il titolo di Schüco Premium Partner. Questo riconoscimento è per noi una conferma degli standard di qualità più elevati che offriamo ai nostri clienti.



Isolamento acustico RwP max.



Tenuta all'acqua



Resistenza al vento




Valore Uw

SCHÜCO LIVING 82 AS & MD

SISTEMA DI FINESTRE


Sistema con profondità di 82 mm e struttura a 7 camere, dotato di tripla guarnizione centrale saldabile che garantisce isolamento ai livelli delle case passive. La guarnizione centrale protegge da dispersione di calore, rumore e umidità. I rinforzi in acciaio assicurano stabilità e consentono l'uso di ferramenta **RC2**. Il sistema ospita vetri fino a 52 mm e offre ampie possibilità di personalizzazione, dalle pellicole decorative alle copertine in alluminio **Schüco TopAlu**.



SCHÜCO CORONA CT 70

SISTEMA DI FINESTRE

Sistema di profili in PVC con profondità di 70 mm e struttura a 5 camere, progettato per offrire un equilibrio ottimale tra isolamento termico, stabilità e durata. Le guarnizioni in EPDM garantiscono una tenuta costante e una lunga durata nel tempo. La sezione ridotta del profilo (giunto telaio-anta di soli 120 mm) consente un maggiore apporto di luce naturale e superfici vetrate più ampie. Il sistema è disponibile in numerose varianti decorative e con copertine in alluminio **Schüco TopAlu**.



SCHÜCO FOCUSING AS & MD

SISTEMA DI FINESTRE

Il sistema Schüco Focusing unisce un telaio da 70 mm a un'anta da 76 mm, garantendo elevato isolamento termico e vetrocamera fino a 54 mm. La tecnologia a 5/6 camere e la variante con guarnizione centrale (MD) assicurano tenuta all'aria e all'acqua e prestazioni acustiche superiori. I profili in PVC-U, sviluppati secondo i più recenti orientamenti europei sulla sostenibilità, offrono durabilità e qualità costante. Il sistema è disponibile in molteplici colori e finiture Schüco UnlimitedFinish, per un'integrazione estetica armoniosa in qualsiasi progetto.




SCHÜCO PROFILI DA RISTRUTTURAZIONE

SISTEMA DI FINESTRE

I profili da ristrutturazione Schüco, progettati per il mercato italiano, garantiscono eccellenti prestazioni di isolamento termico mantenendo l'estetica e la struttura originale degli edifici esistenti. Sono disponibili nei sistemi Schüco CT 70, Living MD e Focusing.

L'altezza ridotta del telaio, pari a soli 29 mm, massimizza l'ingresso di luce naturale. Le diverse altezze delle alette da restauro consentono di adattare il profilo alle specifiche esigenze progettuali e alla carpenteria esistente.



SCHÜCO LIVING SLIDE

SISTEMA ALZANTE-SCORREVOLE

Il sistema alzante-scorrevole Schüco LivingSlide, con profilo da 194 mm e ante da 82 mm, unisce estetica e funzionalità. Compatibile con il sistema Schüco Living, offre varie possibilità di design. Oltre alle ante standard, sono disponibili le ante **Panorama**, che aumentano la luce naturale fino al 10%. La soglia 0 garantisce un passaggio fluido tra interno ed esterno. Grazie al rinforzo dell'anta con profilo in acciaio chiuso, il sistema è stabile e consente elementi fino a 400 kg.



SCHÜCO LIVING MOVE

SISTEMA DI FINESTRE E PORTE SCORREVOLI


Il sistema scorrevole Schüco Living Move soddisfa le esigenze di clienti, architetti e sviluppatori, offrendo una pianificazione efficiente dello spazio in ambito residenziale e commerciale. Con profondità di 159 mm, garantisce libertà nella progettazione di finestre e scorrevoli, assicurando comfort ed efficienza energetica. Questa soluzione compatta è ideale per progetti che richiedono risparmio di spazio e ottime prestazioni di isolamento e impermeabilità, adatta anche a edifici a più piani.



PORTONCINI IN PVC SCHUCO

SISTEMA DI PORTE

Grazie alle soluzioni moderne per le porte Schüco in PVC-U, l'ingresso attirerà l'attenzione e sottolineerà il carattere individuale di ogni edificio. I nostri sistemi combinano design senza tempo con sicurezza, isolamento termico, resistenza agli agenti atmosferici e lunga durata. Dotate di ferramenta di altissima qualità dei rinomati produttori tedeschi, le nostre porte soddisfano anche i clienti più esigenti. La vasta gamma di pannelli di riempimento e la possibilità di un riempimento a filo con l'anta permettono di progettare combinazioni moderne e classiche.



BALCONI ALLA FRANCESE

PER IL SISTEMA SCHÜCO LIVING

Per il sistema Schüco Living offriamo tre eleganti opzioni di balaustre, che garantiscono il massimo livello di sicurezza e si integrano armoniosamente con la facciata dell'edificio. Le balaustre in vetro permettono una vista libera senza alterare l'estetica, mentre quelle traforate o in vetro e metallo conferiscono un aspetto unico. Questa gamma offre effetti estetici diversi, adatti a varie esigenze dei clienti. Tutte le balaustre rispettano i più rigorosi standard di sicurezza e protezione contro le cadute.



FERRAMENTA TITAN AF:

Sicurezza e comfort. Si tratta di un sistema di ferramenta moderno che offre ai clienti privati il massimo comfort nella gestione delle finestre e una grande affidabilità.

Vantaggi:

- Materiali di alta qualità, installazione razionale e alta funzionalità della ferramenta
- Possibilità di utilizzo nelle finestre con classe di resistenza antieffrazione RC2
- Facile smontaggio e montaggio dell'anta della finestra
- Cerniere visibili o nascoste
- Ampie possibilità di personalizzazione che aumentano la sensazione di comfort
- Ampia gamma di prodotti consente un'ottimale adattabilità alle esigenze individuali



SOLLEVATORE ANTA NELLA MANIGLIA

- Offre la possibilità di regolazione, permettendo di adattare i parametri ai requisiti della finestra
- Solleva l'anta in modo fluido durante la chiusura, partendo dalla posizione aperta.



NOTTOLINI A FUNGHETTO CON REGOLAZIONE INTEGRATA DELL'ALTEZZA

Il fatto che anche un piccolo componente possa essere estremamente innovativo è ben evidente con i nottolini a funghetto TITAN. Nonostante le loro dimensioni ridotte, questi nuovi nottolini offrono numerosi vantaggi:

- Permettono l'apertura, l'inclinazione e la chiusura della finestra in modo fluido e senza problemi
- Si adattano automaticamente ai cambiamenti delle condizioni, come la temperatura
- Garantiscono un sistema di chiusura sempre ottimale e duraturo
- Permettono una regolazione fluida della pressione di chiusura della finestra.



RISCONTRI ANTIEFFRAZIONE

Con la nuova generazione di elementi per telai, perfettamente compatibili con i nottolini a funghetto, la famiglia TITAN stabilisce nuovi standard in termini di sicurezza e riduzione dell'attrito durante il funzionamento.



SCHÜCO



MANIGLIE SCHÜCO AKUSTIC

La maniglia Schüco Akustic possiede il meccanismo di blocco che aumenta la protezione della finestra contro l'apertura indesiderata dall'esterno.

- Maniglia con scrocco di blocco automatico di sicurezza
- Lo scrocco di sicurezza (sicurezza udibile) previene lo spostamento della ferramenta dall'esterno

SCHÜCO UNLIMITED FINISH

Scopri le infinite possibilità di colori con le pellicole Schüco UnlimitedFinish. Grazie a queste pellicole, le tue finestre diventeranno elementi decorativi unici che esalteranno il carattere distintivo dei tuoi investimenti. Scegli tra una vasta gamma di colori e finiture che permettono di adattarsi alle esigenze di tutti i clienti.



* I colori mostrati potrebbero differire dal prodotto finito.



KAPICA VELUM ELITE


SISTEMA DI TAPPARELLE

Velum è un moderno sistema di tapparelle monoblocco, sviluppato per soddisfare le esigenze dei clienti più esigenti. Il cassonetto integrato con la finestra riduce i tempi di installazione e garantisce un eccellente isolamento termico. Il manto della tapparella è disponibile in due dimensioni – 37 mm e 41 mm – e la sua verniciatura a doppio strato assicura un'elevata resistenza ai raggi UV e agli agenti atmosferici, certificata anche per l'uso in ambienti marini.

La zanzariera integrata protegge gli interni dagli insetti e, grazie al sistema di freno, si avvolge lentamente senza urti sulla cassetta, migliorando la durata e il comfort d'uso.

Le tapparelle Velum Elite possono essere equipaggiate con motori Somfy dotati di funzione di rilevamento degli ostacoli. Il sistema è compatibile con l'automazione domotica e consente un utilizzo sicuro e confortevole.

velum | somfy®



CASSONETTO

Soluzione moderna che consente di sostituire i vecchi cassonetti in legno delle tapparelle con un sistema esteticamente raffinato e altamente funzionale. Il cassonetto garantisce un'installazione rapida e un facile accesso per la manutenzione, mantenendo al tempo stesso la coerenza visiva con gli infissi esistenti.

Il sistema permette un perfetto abbinamento di colori e dimensioni con le finestre, riducendo i tempi di montaggio e le opere di finitura. In combinazione con i profili da ristrutturazione, consente l'installazione di nuovi serramenti senza dover rimuovere i vecchi telai.



KAPICA

ul. Strzelecka 7,
47-120 Zawadzkie, PL
Tel. +48 77 462 23 77
info@kapica.com

KAPICA.COM

Dawid Sienkiewicz
Rappresentante commerciale
+39 3513074948
d.sienkiewicz@kapica.com